

ПЕНСИОННЫЙ ФОНД
РОССИЙСКОЙ ФЕДЕРАЦИИ
Государственное учреждение –
Отделение Пенсионного фонда Российской Федерации по Пензенской области



**ИНФОРМАЦИОННО-СТАТИСТИЧЕСКИЙ СБОРНИК
ЗА 2019 ГОД**

Пенза 2020

СОДЕРЖАНИЕ

Краткие социально-экономические показатели по Пензенской области.....	4
Раздел 1. Пенсионное обеспечение в Пензенской области.....	5
1.1 Динамика численности пенсионеров по районам Пензенской области (на конец года)	12
1.2 Динамика средних размеров назначенных пенсий по районам Пензенской области (на конец года).....	13
1.3 Численность пенсионеров по видам пенсий в Пензенской области.....	14
1.4 Структура численности пенсионеров в Пензенской области в 2019 году (в % от общей численности пенсионеров).....	15
1.5 Возрастно-половая структура пенсионеров в Пензенской области в 2019 году.....	15
1.6 Структура численности работающих пенсионеров по видам пенсий в Пензенской области (по состоянию на 31.12.2019).....	16
1.7 Количество вновь назначенных пенсий в Пензенской области.....	16
1.8 Индексация пенсий в 2015-2019 годах	17
1.9 Динамика средних размеров пенсий (на конец года).....	18
1.10 Численность получателей федеральной социальной доплаты в 2019 году.....	18
1.11 Средний размер федеральной социальной доплаты в 2019 году.....	18
1.12 Распределение численности пенсионеров по размерам назначенных им пенсий (по состоянию на 01.01.2020).....	19
1.13 Соотношение среднего размера пенсии и заработной платы по Пензенской области (коэффициент замещения)	20
1.14 Соотношение среднего размера пенсии и прожиточного минимума пенсионера в Пензенской области.....	20
1.15 Расходы на выплату пенсий и пособий в Пензенской области.....	21
1.16 Объем средств Пенсионного фонда России, направленных на реализацию социальных программ в Пензенской области	21
1.17 Размеры ежемесячных денежных выплат федерального уровня с учетом набора социальных услуг	22
1.18 Динамика численности лиц, включенных в региональный сегмент Федерального регистра льготников по Пензенской области.....	23
1.19 Расходы на выплату ежемесячной денежной выплаты и денежного ежемесячного материального обеспечения.....	24
1.20 Количество заявлений об отказе в получении набора социальных услуг в Пензенской области (по состоянию на 01.01.2020).....	25
1.21 Количество лиц, имеющих право на получение государственной социальной помощи в виде набора социальных услуг в Пензенской области (по состоянию на 01.01.2020)	25
Раздел 2. Меры социальной поддержки семей, имеющих детей (материнский (семейный) капитал).....	26

2.1 Реализация Федерального закона «О дополнительных мерах государственной поддержки семей, имеющих детей» от 29.12.2006 № 256-ФЗ в Пензенской области.....	28
2.1.1 Погашение жилищных кредитов (займов) средствами материнского (семейного) капитала (до исполнения ребенку, давшему право на МСК, 3-х лет)	28
2.1.2 На улучшение жилищных условий (после исполнения ребенку, давшему право на МСК, 3-х лет).....	29
2.1.3 На обучение любого ребенка в семье	29
2.1.4 На формирование накопительной пенсии матери	30
2.1.5 На приобретение товаров и услуг, предназначенных для социальной адаптации и интеграции в общество детей-инвалидов	30
2.1.6 На предоставление ежемесячной выплаты в связи с рождением (усыновлением) второго ребенка.....	31
Раздел 3. Персонифицированный учет, взаимодействие с застрахованными лицами, инвестирование пенсионных накоплений	32
3.1 Количество индивидуальных лицевых счетов, открытых в Пензенской области (на начало года)	34
3.2 Сведения, представленные страхователями о факте работы застрахованного лица в 2019 году	34
3.3 Сведения о страховом стаже застрахованных лиц, представленные страхователями в 2019 году для ведения персонифицированного учета	35
3.4 Количество заявлений (уведомлений) застрахованных лиц по реализации прав при формировании накопительной пенсии в Пензенской области	36
3.5 Количество договоров ОПС, поступивших в УПФР городов (районов) Пензенской области.....	36
3.6 Количество принятых заявлений о выборе УК, НПФ в УПФР городов (районов) Пензенской области.....	36
3.7 Количество принятых заявлений от правопреемников умерших застрахованных лиц в 2019 году.....	37
3.8 Количество заявлений, уведомлений и договоров на инвестирование пенсионных накоплений в 2019 году.....	38
3.9 Реализация Федерального закона от 30.04.2008 № 56-ФЗ «О дополнительных страховых взносах на накопительную пенсию и государственной поддержке формирования пенсионных накоплений» в 2019 году.....	39
3.10 Дополнительные страховые взносы, поступившие в бюджет ПФР в 2019 году.....	40
Раздел 4. Обращения граждан	41
4.1 Сведения о количестве обращений (заявлений) по государственным услугам в Пензенской области за 2019 год.....	43

**ПЕНСИОННОЕ ОБЕСПЕЧЕНИЕ В ПЕНЗЕНСКОЙ ОБЛАСТИ И ОСНОВНЫЕ
ПОКАЗАТЕЛИ ДЕЯТЕЛЬНОСТИ ОТДЕЛЕНИЯ ПФР ПО ПЕНЗЕНСКОЙ ОБЛАСТИ
В 2019 ГОДУ**

Краткие социально-экономические показатели по Пензенской области

Основные показатели	2015 год	2016 год	2017 год	2018 год	2019 год
Численность постоянного населения (на конец года), тыс. чел.	1 348,4	1 341,5	1 331,7	1 317,4	1 304,8 ¹
Среднесписочная численность работников, тыс. чел.	397,2	396,1	394,3	385,3	376,6 ²
Численность пенсионеров (на конец года), чел.	440 106	441 057	444 080	445 622	440 946*
Среднемесячная заработная плата, руб.	23 191,9	25 336,8	26 238,1	28 964,4	30 762,0 ²
Средний размер назначенных пенсий (на конец года), руб.	11 007,86	11 349,89	11 873,96	12 255,61	13 072,29*
Прожиточный минимум пенсионера (4 квартал отчетного года), руб.	6 684	6 935	6 876	7 291	7 629

¹ Оценка численности постоянного населения по состоянию на 01.01.2020.

² Оперативные данные по среднесписочной численности работников и среднемесячной заработной плате за 2019 год.

*Средний размер пенсий и численность пенсионеров по состоянию на 31.12.2019.

Раздел 1. Пенсионное обеспечение в Пензенской области

Государственное учреждение – Отделение Пенсионного фонда Российской Федерации по Пензенской области (далее – ОПФР по Пензенской области) и его территориальные органы в 2019 году своевременно и в полном объеме обеспечили назначение, перерасчет, финансирование и выплату пенсий, пособий и социальных выплат.

По состоянию на 31.12.2019 численность пенсионеров составила 440 946 человек или 33,8% от общей численности населения области. За 2019 год общая численность пенсионеров уменьшилась на 4 676 чел. или на 1,1%.

В структуре общей численности пенсионеров получатели страховых пенсий составляют 89,3% (393 665 чел.), получатели государственных пенсий – 10,7% (47 281 чел.).

Из общей численности получателей страховых пенсий получают пенсию по старости 363 482 чел. или 92,3%, по инвалидности – 15 544 чел. или 4,0%, по случаю потери кормильца – 14 639 чел. или 3,7%.

Наибольший удельный вес среди пенсионеров, получающих пенсии по государственному пенсионному обеспечению, составляют пенсионеры – получатели социальных пенсий – 55,9% (26 453 чел.), удельный вес пенсионеров, пострадавших вследствие радиационных и техногенных катастроф, – 42,1% (19 896 чел.), пенсионеров-военнослужащих и членов их семей и пенсионеров-госслужащих – 2,0% (932 чел.).

Численность военных пенсионеров, которым установлена страховая пенсия по старости, на 31.12.2019 составила 6 369 человек.

Численность пенсионеров, которым пенсии назначены в отчетном году, 12 209 чел. или 2,8% от общей численности пенсионеров.

Финансирование и выплата пенсий, пособий и иных социальных выплат носят стабильный характер, производятся своевременно и в полном объеме.

В соответствии с законодательством Российской Федерации были выполнены мероприятия по повышению уровня пенсионного обеспечения граждан области.

В 2019 году проведена индексация пенсий:

– с 1 января – страховой пенсии неработающим пенсионерам и фиксированных выплат к ним на 7,05%;

– с 1 апреля – социальных пенсий и пенсий по государственному пенсионному обеспечению на 2,0%.

С 01.08.2019 в беззаявительном порядке проведено уточнение размеров страховых пенсий пенсионерам, работавшим в 2018 году. Пересчитаны пенсии 93 971 пенсионера, средний размер увеличения составил 156,98 руб.

Ежемесячно проводился перерасчет сумм к выплате страховых пенсий гражданам, уволившимся в течение 2019 года. По состоянию на 01.01.2020 с учетом индексации выплачиваются страховые пенсии 329 707 пенсионерам.

В результате проведенных индексаций и уточнения средний размер пенсии вырос на 816,68 руб. или 6,7% и на 31.12.2019 составил 13 072,29 руб. (на 31.12.2018 – 12 255,61 руб.).

Средний размер страховой пенсии по состоянию на 31.12.2019 составил 13 486,97 руб., в том числе страховой пенсии по старости – 13 800,35 руб.

Средний размер пенсии по государственному пенсионному обеспечению составил 9 619,78 руб., в том числе социальной пенсии – 7 922,82 руб., что в 1,04 раза превысило прожиточный минимум пенсионера в регионе (за 4 квартал 2019 года – 7 629 руб.).

Социальная пенсия детей-инвалидов и инвалидов с детства 1 группы составила 12 681,09 руб.

Указом Президента Российской Федерации от 07.03.2019 № 95 «О внесении изменения в Указ Президента РФ от 26.02.2013 № 175 «О ежемесячных выплатах лицам, осуществляющим уход за детьми-инвалидами и инвалидами с детства 1 группы» с 01.07.2019 увеличен размер ежемесячной выплаты родителям (усыновителям) или опекунам (попечителям), осуществляющим уход за детьми-инвалидами и инвалидами с детства 1 группы, с 5 500 руб. до 10 000 руб. Ежемесячные выплаты в размере 10 000 руб. получали 3 327 родителей и опекунов, осуществляющих уход за 3 446 детьми-инвалидами и инвалидами с детства 1 группы.

Неработающим пенсионерам области, у которых общая сумма материального обеспечения (пенсия, ежемесячная денежная выплата (далее – ЕДВ), дополнительное ежемесячное материальное обеспечение (далее – ДЕМО), дополнительные меры социальной поддержки) ниже прожиточного минимума пенсионера в регионе, выплачивается федеральная социальная доплата (далее – ФСД).

С 01.01.2019 прожиточный минимум пенсионера в регионе для установления федеральной социальной доплаты к пенсии определен в размере 8 404 руб.

Федеральным законом от 01.04.2019 № 49-ФЗ «О внесении изменений в статью 12.1 Федерального закона «О государственной социальной помощи» и статью 4 Федерального закона «О прожиточном минимуме в Российской Федерации» внесены изменения в Федеральный закон от 17.07.1999 № 178-ФЗ «О государственной социальной помощи».

Согласно изменениям, суммы индексаций указанных выплат не учитываются при определении размера социальной доплаты к пенсии и, соответственно, выплачиваются сверх величины прожиточного минимума пенсионера, установленной в субъекте Российской Федерации.

По Пензенской области 50 365 неработающим пенсионерам осуществлен пересмотр размера социальной доплаты к пенсии с применением нового механизма с 01.01.2019. Доплата ФСД к пенсии за период с 01.01.2019 по 30.04.2019 произведена в мае 2019 года.

Средний размер доплаты сверх величины прожиточного минимума пенсионера составил с учетом индексации пенсии – 491,11 руб., с учетом индексации пенсии и ЕДВ – 581,32 руб.

Федеральную социальную доплату одновременно с пенсией получили:

- в январе 2019 года – 40 806 чел., средний размер доплаты – 1 590,47 руб.;
- в январе 2020 года – 41 959 чел., средний размер доплаты – 1 610,48 руб.

Законом Пензенской области от 30.08.2019 № 3381-ЗПО «О внесении изменения в статью 1 Закона Пензенской области «О величине прожиточного минимума пенсионера в Пензенской области, применяемой для установления социальной доплаты к пенсии»

прожиточный минимум пенсионера в Пензенской области на 2020 год не изменился по отношению к 2019 году.

На выплату федеральной социальной доплаты в 2019 году направлено 1 020,2 млн. руб.

В 2019 году проведена индексация ЕДВ отдельным категориям граждан с 1 февраля на 4,3%.

Численность получателей ЕДВ, включенных в региональный сегмент федерального регистра лиц, имеющих право на государственную социальную помощь, по состоянию на 01.01.2020 составила 126 557 чел. (по состоянию на 01.01.2019 – 128 344 чел.). Средний размер ЕДВ на 01.01.2020 составил 2 358,91 руб.

Кроме того, 14 членам семей умерших (погибших) Героев Советского Союза и Героев Российской Федерации производилась ежемесячная денежная выплата в размере 63 708,25 руб. (на всех членов семьи). 7 Героям Социалистического труда и полным кавалерам ордена Трудовой Славы ежемесячная денежная выплата составила 46 975,44 руб.

Все получатели ЕДВ имеют право на государственную социальную помощь в виде набора социальных услуг (далее – НСУ). Стоимость НСУ – 1 121,42 руб. в месяц.

По состоянию на 01.01.2020 численность получателей ЕДВ, которым предоставляется НСУ в натуральном выражении:

- | | |
|--|-------------------|
| – полный набор социальных услуг | – 11 558 человек; |
| – лекарственные препараты | – 6 160 человек; |
| – путевки на санаторно-курортное лечение | – 6 870 человек; |
| – проезд на пригородном железнодорожном транспорте | – 3 984 человека. |

Численность получателей ДЕМО в соответствии с Указами Президента Российской Федерации от 30.03.2005 № 363 «О мерах по улучшению материального положения некоторых категорий граждан Российской Федерации в связи с 60-летием Победы в Великой Отечественной войне 1941-1945 годов» и от 01.08.2005 № 887 «О мерах по улучшению материального положения инвалидов вследствие военной травмы» составила:

- на 01.01.2019 – 2 355 чел., средний размер на 1 получателя – 754,35 руб.;
- на 01.01.2020 – 1 981 чел., средний размер на 1 получателя – 757,70 руб.

Расходы на выплату ЕДВ и ДЕМО за 2019 год составили 3 589,6 млн. руб.

В 2019 году во исполнение Указа Президента Российской Федерации от 24.04.2019 № 186 «О ежегодной денежной выплате некоторым категориям граждан к Дню Победы» инвалидам Великой Отечественной войны и участникам Великой Отечественной войны осуществлена единовременная выплата в размере 10 000 руб. Всего выплату получили 636 человек, из них 132 инвалида Великой Отечественной войны и 504 участника Великой Отечественной войны, на общую сумму 6,4 млн. руб.

В соответствии с Федеральным законом от 30.11.2011 № 360-ФЗ «О порядке финансирования выплат за счет средств пенсионных накоплений» в области продолжается выплата средств пенсионных накоплений.

По состоянию на 31.12.2019 накопленные средства в виде срочной пенсионной выплаты (срок выплаты 10 лет) получают 212 чел., средний размер – 1 664,86 руб.; в виде накопительной пенсии (бессрочно) – 535 чел., средний размер – 607,94 руб.

В 2019 году за выплатой из средств пенсионных накоплений обратилось 8 049 пенсионеров, из них 7 423 человека (96%) получили свои пенсионные накопления в виде единовременной выплаты (средний размер – 9 481,67 руб.), 31 человек – в виде срочной выплаты (средний размер – 1 252,83 руб.), 50 человек – в виде накопительной пенсии (средний размер – 505,87 руб.), всего на выплату направлено 96,6 млн. руб.

В июле 2019 года произведена доплата к единовременной выплате средств пенсионных накоплений, лицам, у которых после вынесения решения об осуществлении единовременной выплаты на индивидуальном лицевом счете (далее – ИЛС) были отражены неучтенные средства пенсионных накоплений. Доплату получили 2 408 человек, средний размер – 3 026,16 руб.

С 01.08.2019 проведена корректировка накопительных пенсий и срочной пенсионной выплаты с учетом сумм пенсионных накоплений за 2018 год. Такая корректировка проведена 163 получателям накопительной пенсии и 75 получателям срочной пенсионной выплаты.

Расходы на выплату пенсий, пособий и социальных выплат в Пензенской области за 2019 год составили 78,0 млрд. руб., ежемесячно на выплату направлялось в среднем 6,5 млрд. руб.

Выплата пенсий, пособий и социальных выплат осуществляется через организации федеральной почтовой связи (41,3%) и кредитные организации (58,7%), в установленные сроки без задержки.

С 01.01.2019 в соответствии с частями 14 и 15 статьи 17 Федерального закона от 28.12.2013 № 400-ФЗ «О страховых пенсиях» в беззаявительном порядке произведен перерасчет размера фиксированной выплаты страховой пенсии по старости (по инвалидности) гражданам, осуществлявшим трудовую деятельность в сельском хозяйстве.

Право на 25-процентное повышение к фиксированной выплате предоставляется при соблюдении трех условий: наличие не менее 30 лет стажа в сельском хозяйстве, проживание в сельской местности и отсутствие оплачиваемой работы.

Надбавка к пенсии сельских пенсионеров с 01.01.2019 составила 1 333,54 руб.

Порядок исчисления периодов работы в сельском хозяйстве осуществляется в соответствии со Списком работ, производств, профессий, должностей, специальностей и Правилами исчисления периодов работы (деятельности), утвержденными Постановлением Правительства Российской Федерации от 29.11.2018 № 1440 «Об утверждении списка работ, производств, профессий, должностей, специальностей, в соответствии с которыми устанавливается повышение размера фиксированной выплаты к страховой пенсии по старости и к страховой пенсии по инвалидности в соответствии с частью 14 статьи 17 Федерального закона «О страховых пенсиях», и правил исчисления периодов работы (деятельности), дающей право на установление повышения фиксированной выплаты к страховой пенсии по старости и к страховой пенсии по инвалидности в соответствии с частью 14 статьи 17 Федерального закона «О страховых пенсиях».

Перерасчет размера фиксированной выплаты страховой пенсии по старости (по инвалидности) при представлении пенсионером дополнительных документов о работе в сельском хозяйстве производился с 01.01.2019 независимо от даты обращения.

По обращениям в 2020 году такой перерасчет будет осуществляться со сроков, предусмотренных пунктом 2 части 1 статьи 23 Федерального закона от 28.12.2013 № 400–ФЗ «О страховых пенсиях», то есть с месяца, следующего за месяцем подачи заявления.

По состоянию на 31.12.2019 численность «сельчан» в Пензенской области составила 18 850 человек (15,6% от численности пенсионеров, проживающих в сельской местности), из них установлено повышение 18 392 пенсионерам, 458 человек приобретут право после прекращения трудовой деятельности.

Вынесено решений об отказе в перерасчете – 526. Причины отказа:

- отсутствие требуемого стажа;
- отсутствие факта проживания в сельской местности;
- продолжение официальной трудовой деятельности;
- отсутствие профессии в Списке работ, производств, профессий, должностей, специальностей, в соответствии с которым устанавливается повышение.

В 2019 году началась реализация норм Федерального закона от 28.12.2013 № 400–ФЗ «О страховых пенсиях» в части увеличения пенсионного возраста. Так граждане, достигшие возраста 60 и 55 лет (мужчины и женщины соответственно) в I полугодии 2019 года смогли выйти на пенсию по старости на общих основаниях во II полугодии 2019 года. В I полугодии 2020 года будут назначаться пенсии гражданам, которые достигли возраста 60 и 55 лет во II полугодии 2019 года.

С 01.01.2019 в соответствии с частью 1.2 статьи 8 Федерального закона от 28.12.2013 № 400–ФЗ «О страховых пенсиях» лицам, имеющим страховой стаж не менее 42 лет (для мужчин) и 37 лет (для женщин), страховая пенсия по старости назначается на 2 года ранее общеустановленного пенсионного возраста.

Всего в 2019 году обратились за назначением досрочной страховой пенсии за длительный стаж 279 человек, из них 153 – пенсии назначены, 126 – вынесены решения об отказе в назначении пенсии в связи с отсутствием требуемой продолжительности страхового стажа.

С 01.01.2019 право на досрочное пенсионное обеспечение предоставлено матерям, имеющим трех и четырех детей и воспитавшим их до 8-летнего возраста. Проводится работа по выявлению многодетных матерей, с целью заблаговременного их уведомления о предоставленном им праве на досрочный выход на пенсию. Женщины, имеющие четырех детей, смогут выйти на досрочную пенсию с 2021 года, имеющие трех детей – с 2023 года.

Продолжается реализация Федерального закона от 23.05.2016 № 143–ФЗ «О внесении изменений в отдельные законодательные акты Российской Федерации в части увеличения пенсионного возраста отдельным категориям граждан», который предусматривает с 01.01.2017 поэтапное повышение пенсионного возраста государственным служащим (по полгода в год). Проводится предварительная информационно-разъяснительная работа и взаимодействие с государственными органами в целях исключения несвоевременного установления пенсий

данной категории граждан. В 2019 году пенсия назначена с учетом увеличения пенсионного возраста 123 гражданам.

Уделяется особое внимание проведению заблаговременной работы и актуализации ИЛС граждан до назначения пенсии в целях максимального учета приобретенных пенсионных прав граждан и сокращения сроков назначения пенсий.

За 2019 год вынесено 94% решений о назначении пенсий с учетом проведенной заблаговременной работы, из них 60% документов поступило от работодателей в электронном виде. Назначено пенсий по данным ИЛС – 91%.

Основной задачей является создание доступной и комфортной среды при предоставлении государственных услуг всем без исключения гражданам области. Для этих целей в области функционируют 30 специализированных клиентских служб ПФР, адаптированных для приема, в том числе маломобильных групп населения. В каждой клиентской службе имеются «гостевые» компьютеры, оснащенные правовой системой «Консультант+» и позволяющие использовать Единый портал государственных и муниципальных услуг, а также сайт ПФР для подачи заявлений на предоставление государственных услуг в электронном виде. Все клиентские службы оснащены автоматизированными системами управления очередью. Обеспечена предварительная запись на прием и предварительный заказ документов. Во всех клиентских службах ПФР области посетители имеют возможность оценить качество их обслуживания.

Всего за 2019 год лично, в том числе через электронные сервисы, в клиентские службы с различными вопросами обратилось 445,6 тыс. человек, из них по предварительной записи – 39,5 тыс. клиентов (8,9%).

Для проведения приема граждан в области функционируют 29 специализированных клиентских служб и 5 передвижных (мобильных) клиентских служб для обслуживания пенсионеров, проживающих в отдаленных населенных пунктах. Кроме того, в отдельных районах области организован видео прием граждан, проживающих в дальних населенных пунктах. 29 клиентских служб оснащены электронными очередями. Во всех районах организована предварительная запись на прием и возможность заказа справок и документов, в том числе посредством сети Интернет. В 2019 году в клиентские службы территориальных органов ПФР обратились с различными вопросами более 544 тыс. человек, из них около 10% по предварительной записи и 12% предварительно заказали необходимые документы.

В целях повышения доступности предоставления государственных услуг на территории Пензенской области успешно продолжается дистанционный прием населения в режиме «видеозвонка» в 98 сельских администрациях. Наряду с этим имеются 15 альтернативных пунктов дистанционного консультирования в районных библиотеках, комплексном центре социального обслуживания населения, в домах ветеранов, Всероссийском обществе глухих и Всероссийском обществе слепых, Пензенским областным центром реабилитации инвалидов.

Данный способ консультирования позволяет жителям удаленных районов Пензенской области, а так же маломобильным группам населения, без посещения клиентских служб обратиться к руководству ПФР с интересующим вопросом, разрешить спорную ситуацию и

всегда высказать предложения по улучшению качества и доступности работы ПФР. В 2019 году проведено 186 видеоприемов, в ходе которых проконсультировано 355 человек.

Специалисты территориальных органов ПФР продолжают осуществлять прием граждан, прошедших освидетельствование медико-социальной экспертизы (МСЭ). Для этого в 2016 году были созданы два рабочих места в МСЭ в г. Пензе и г. Кузнецке. Данная форма приема граждан очень востребована, поскольку позволяет в режиме «одного окна» пройти медико-социальную экспертизу и решить вопросы, касающиеся предоставления государственных услуг ПФР. В 2019 году к специалистам ПФР обратилось более 5 тыс. инвалидов, из них подали заявления:

- на назначение ЕДВ – 1256 человек;
- на доставку пенсии – 670 человек;
- об отказе от НСУ – 356 человек;
- на назначение пенсии – 462 человека;
- компенсация по уходу – 15 человек.

С 01.07.2019 органы ПФР области являются участниками пилотного проекта по формированию макетов выплатных дел граждан, признанных инвалидами, организованного в соответствии с распоряжением Правления ПФР от 18.04.2019 № 198р «О проведении пилотного проекта по формированию макетов выплатных дел граждан, признанных инвалидами». Заключено соглашение об информационном взаимодействии между Министерством здравоохранения Пензенской области с учетом действующих правовых норм. На основании соглашения лечебные учреждения области предоставляют в органы ПФР списки лиц, получивших направление на МСЭ для установления группы инвалидности, в целях отработки их ИЛС и назначения пенсий по данным индивидуального (персонифицированного) учета.

За период проведения пилотного проекта проведена заблаговременная работа и отработано 1 144 ИЛС граждан, признанных инвалидами, что составляет 81% от общего количества решений о назначении пенсии.

С 01.07.2019 на базе Отделения создан Центр компетенции по реализации международного Договора между Российской Федерацией и Чешской Республикой о социальном обеспечении от 08.12.2011, вступившего в силу с 01.11.2014 (далее – Центр компетенции).

На Центр компетенции возложены обязанности по рассмотрению вопросов пенсионного обеспечения лиц, проживающих на территории Чешской Республики и имеющих право на пенсию по законодательству Российской Федерации. Право на страховую пенсию по старости возникает в том случае, если одновременно выполняются следующие условия: наличие гражданства Российской Федерации, которое подтверждается паспортом гражданина Российской Федерации, наличие минимального страхового стажа, достижение общеустановленного пенсионного возраста.

В процессе исполнения своих полномочий Центр компетенции направляет запросы во все регионы Российской Федерации об истребовании сведений о стаже, заработной плате, об учебе и иных документов, необходимых для принятия решения об установлении пенсий. За

период существования Центра компетенции с 01.07.2019 по 31.12.2019 из Чешского управления социального обеспечения получено и обработано 437 комплектов документов.

1.1 Динамика численности пенсионеров по районам Пензенской области (на конец года)

(чел.)

Наименование района	2015 год	2016 год	2017 год	2018 год	2019 год
г. Пенза	158 235	159 382	161 348	162 415	161 460
г. Кузнецк и Кузнецкий район	38 252	38 447	38 818	39 059	38 412
г. Сердобск и Сердобский район	18 716	18 632	18 527	18 400	18 045
г. Каменка и Каменский район	19 233	19 220	19 249	19 163	18 856
Нижнеломовский район	13 938	13 869	13 838	13 886	13 615
Башмаковский район	6 848	6 765	6 802	6 746	6 636
Спасский район	3 927	3 903	3 933	3 924	3 875
Бековский район	5 414	5 389	5 382	5 341	5 258
Бессоновский район	14 884	14 996	15 212	15 351	15 355
Белинский район	9 813	9 752	9 766	9 796	9 616
Вадинский район	3 154	3 081	3 070	3 056	3 014
Городищенский район	15 495	15 383	15 419	15 493	15 387
Земетчинский район	8 664	8 498	8 467	8 428	8 200
Иссинский район	4 067	4 048	4 065	4 039	3 947
Камешкирский район	4 317	4 237	4 209	4 195	4 091
Кольшлейский район	8 115	8 143	8 130	8 208	8 042
Лопатинский район	5 045	4 999	5 022	4 995	4 888
Лунинский район	7 585	7 521	7 439	7 353	7 221
Малосердобинский район	3 388	3 440	3 473	3 467	3 435
Мокшанский район	9 348	9 331	9 313	9 342	9 240
Наровчатский район	3 840	3 820	3 823	3 822	3 726
Неверкинский район	5 534	5 531	5 520	5 533	5 490
Никольский район	13 465	13 331	13 204	13 007	12 753
Пачелмский район	5 537	5 494	5 433	5 392	5 235
Пензенский район	16 419	16 794	17 249	17 687	17 843
Сосновоборский район	5 814	5 774	5 790	5 814	5 790
Тамалинский район	5 427	5 412	5 419	5 376	5 267
Шемьшейский район	6 090	6 088	6 076	6 011	5 966
г. Заречный	19 542	19 777	20 084	20 323	20 283
Пензенская область	435 221	441 057	444 080	445 622	440 946

**1.2 Динамика средних размеров назначенных пенсий по районам Пензенской области
(на конец года)**

(руб.)

Наименование района	2015 год	2016 год	2017 год	2018 год	2019 год
г. Пенза	11 786,36	12 132,16	12 674,22	13 074,21	13 878,41
г. Кузнецк и Кузнецкий район	10 769,45	11 088,65	11 592,85	11 920,83	12 698,32
г. Сердобск и Сердобский район	10 567,07	10 867,15	11 410,03	11 817,15	12 618,74
г. Каменка и Каменский район	10 513,82	10 813,54	11 329,35	11 667,57	12 519,03
Нижнеломовский район	11 047,10	11 372,45	11 871,07	12 251,24	13 102,03
Башмаковский район	10 458,56	10 843,68	11 344,82	11 691,44	12 567,91
Спасский район	10 582,18	10 933,37	11 437,34	11 804,15	12 691,99
Бековский район	10 102,13	10 465,81	10 934,82	11 311,57	12 169,87
Бессоновский район	10 571,59	10 937,13	11 418,44	11 774,48	12 473,64
Белинский район	10 319,44	10 654,00	11 146,21	11 503,39	12 386,33
Вадинский район	10 339,99	10 706,16	11 122,66	11 451,03	12 321,92
Городищенский район	9 944,56	10 272,77	10 723,05	11 056,88	11 746,95
Земетчинский район	10 086,50	10 413,72	10 864,38	11 241,81	12 057,34
Исинский район	10 568,19	10 901,92	11 423,27	11 763,83	12 673,22
Камешкирский район	10 029,15	10 358,03	10 922,18	11 276,43	12 208,01
Кольшлейский район	10 048,20	10 365,61	10 866,20	11 194,25	11 996,83
Лопатинский район	10 409,59	10 777,86	11 277,89	11 645,32	12 523,75
Лунинский район	10 963,01	11 330,80	11 806,53	12 156,24	12 945,83
Малосердобинский район	9 939,37	10 274,69	10 828,74	11 242,17	12 213,96
Мокшанский район	10 208,02	10 534,02	11 082,79	11 414,69	12 231,07
Наровчатский район	10 185,56	10 547,58	11 071,92	11 514,55	12 472,39
Неверкинский район	10 189,55	10 537,33	11 023,18	11 369,22	12 266,68
Никольский район	10 929,16	11 278,31	11 773,73	12 166,40	12 868,71
Пачелмский район	10 447,61	10 795,53	11 286,09	11 724,00	12 525,14
Пензенский район	10 481,76	10 795,44	11 304,32	11 683,58	12 513,58
Сосновоборский район	9 935,29	10 272,31	10 794,44	11 201,78	12 004,30
Тамалинский район	10 262,05	10 618,62	11 129,37	11 479,78	12 488,44
Шемьшейский район	9 758,92	10 092,08	10 586,58	10 922,77	11 729,22
Заречный	12 027,39	12 396,74	13 001,77	13 467,05	14 363,68
Пензенская область	11007,86	11 349,89	11 873,96	12 255,61	13 072,29

1.3 Численность пенсионеров по видам пенсий в Пензенской области

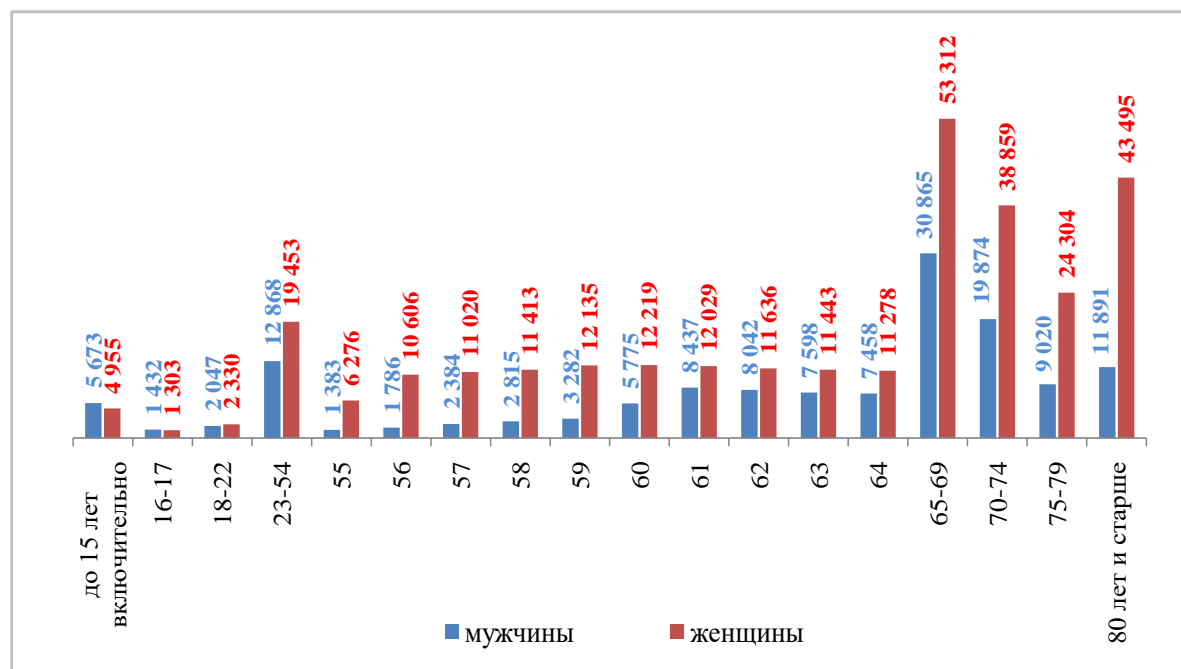
(чел.)

Наименование показателей	2015 год	2016 год	2017 год	2018 год	2019 год
Численность пенсионеров – всего, в том числе:	440 106	441 057	444 080	445 622	440 946
Численность получателей страховых пенсий, из них:	396 916	396 509	397 586	398 138	393 665
– пенсии по старости	364 194	364 664	366 296	367 651	363 482
– пенсии по инвалидности	16 667	16 127	15 728	15 192	15 544
– пенсии по случаю потери кормильца	16 055	15 718	15 562	15 295	14 639
Численность получателей пенсий по государственному пенсионному обеспечению, из них:	43 190	44 548	46 494	47 484	47 281
– социальные пенсии	26 606	26 689	26 777	26 861	26 453
– пенсии пострадавшим вследствие радиационных и техногенных катастроф	15 603	16 893	18 755	19 680	19 896
– пенсии военнослужащих и членов их семей, пенсионеры-госслужащие	981	966	962	943	932

1.4 Структура численности пенсионеров в Пензенской области в 2019 году (в % от общей численности пенсионеров)

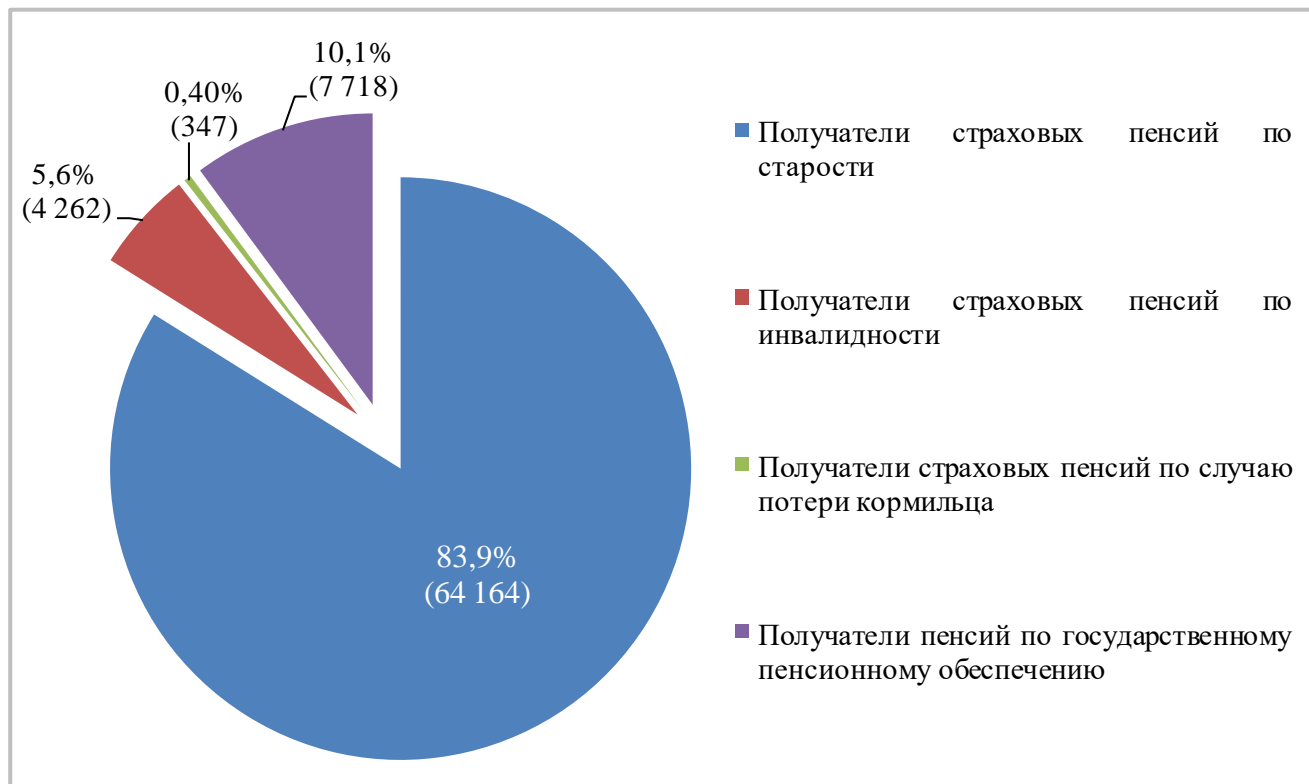


1.5 Возрастно-половая структура пенсионеров в Пензенской области в 2019 году



1.6 Структура численности работающих пенсионеров по видам пенсий в Пензенской области (по состоянию на 31.12.2019)

(общая численность – 76 491 чел.)



1.7 Количество вновь назначенных пенсий в Пензенской области

Виды пенсий	2015 год	2016 год	2017 год	2018 год	2019 год
Страховые пенсии, из них:	19 201	16 820	16 913	16 817	9 613
досрочные пенсии, в том числе:	2 521	2 194	2 164	2 237	1 543
- по Списку № 1	156	129	113	106	80
- по Списку № 2	900	796	663	656	588
- за выслугу лет	591	517	482	494	190
- за работу в районах Крайнего Севера и местностях, приравненных к районам Крайнего Севера	147	126	104	111	47
Государственные пенсии	4 224	3 378	3 372	3 242	2 596

1.8 Индексация пенсий в 2015-2019 годах

Период	Основание	Фиксированная выплата к страховой пенсии	Страховая пенсия	Социальная пенсия
с 01.02.2015	Постановление Правительства Российской Федерации от 23.01.2015 № 40	1,114	1,114	
с 01.04.2015	Постановление Правительства Российской Федерации от 18.03.2015 № 247			1,103
с 01.02.2016	Федеральный закон Российской Федерации от 29.12.2015 № 385-ФЗ	1,04	1,04	
с 01.04.2016	Федеральный закон Российской Федерации от 29.12.2015 № 385-ФЗ			1,04
с 01.02.2017	Постановление Правительства Российской Федерации от 19.01.2017 № 36	1,054	1,054	
с 01.04.2017	Постановление Правительства Российской Федерации от 16.03.2017 № 307			1,015
с 01.01.2018	Федеральный закон Российской Федерации от 28.12.2017 № 420-ФЗ	1,037	1,037	
с 01.04.2018	Постановление Правительства Российской Федерации от 20.03.2018 № 302			1,029
с 01.01.2019	Федеральный закон Российской Федерации от 28.11.2018 № 432-ФЗ	1,0705	1,0705	
с 01.04.2019	Постановление Правительства Российской Федерации от 15.03.2019 № 271			1,02

1.9 Динамика средних размеров пенсий (на конец года)

(руб.)

Виды пенсий	Пензенская область				
	2015 год	2016 год	2017 год	2018 год	2019 год
Средний размер пенсии – всего	11 007,86	11 349,89	11 873,96	12 255,61	13 072,29
Средний размер страховой пенсии, в том числе:	11 314,93	11 662,33	12 221,06	12 613,85	13 486,97
– пенсии по старости	11 597,24	11 939,9	12 506,59	12 900,78	13 800,35
– пенсии по случаю потери кормильца	9 234,35	9 614,81	10 080,79	10 388,89	11 100,10
– пенсии по инвалидности	7 150,53	7 381,23	7 689,02	7 909,83	8 406,49
Средний размер пенсии по государственному пенсионному обеспечению, в том числе:	8 185,91	8 568,90	8 905,72	9 252,06	9 619,78
– пенсии военнослужащих и членов их семей	10 192,22	10 608,81	10 743,93	11 059,03	11 308,55
– пенсии пострадавших в результате радиационных или техногенных катастроф и членов их семей	9 922,58	10 339,92	10 766,66	11 154,14	11 635,78
– пенсии пенсионеров-госслужащих	15 210,59	15 037,13	15 836,77	16 492,29	17 535,63
– социальные пенсии	7 006,66	7 295,52	7 443,04	7 692,99	7 922,82

1.10 Численность получателей федеральной социальной доплаты в 2019 году

(чел.)

по состоянию на 01.01.2019	по состоянию на 31.12.2019
40 806	41 959

1.11 Средний размер федеральной социальной доплаты в 2019 году

(руб.)

по состоянию на 01.01.2019	по состоянию на 31.12.2019
1 590,47	1 610,48

Расходы на выплату федеральной социальной доплаты в 2019 году – 1 020,2 млн. руб.

**1.12 Распределение численности пенсионеров по размерам назначенных им пенсий
(по состоянию на 01.01.2020)**

(чел.)

Наименование показателей	Численность пенсионеров	Получающие пенсию в размере												
		до 4 000 руб.	от 4 001 до 5 500 руб.	от 5 501 до 7 000 руб.	от 7 001 до 8 500 руб.	от 8 501 до 10 000 руб.	от 10 001 до 11 500 руб.	от 11 501 до 13 000 руб.	от 13 001 до 14 500 руб.	от 14 501 до 16 000 руб.	от 16 001 до 17 500 руб.	от 17 501 до 19 000 руб.	от 19 001 до 20 500 руб.	от 20 501 руб. и выше
Всего пенсионеров	440 866	1 725	17 179	6 530	30 647	45 399	58 996	50 690	52 310	50 193	41 201	25 307	14 757	45 932
в том числе:														
Получатели страховых пенсий,	393 584	1 725	2 105	6 482	30 485	45 183	40 729	42 990	49 795	48 870	40 297	24 745	14 505	45 673
– по старости	363 437	12	19	2 145	26 390	42 195	37 824	39 811	46 260	46 123	38 940	24 122	14 238	45 358
– по инвалидности	15 542	292	1 496	3 528	3 635	2 220	1 320	1 012	950	501	274	160	76	78
– по случаю потери кормильца	14 605	1 421	590	809	460	768	1 585	2 167	2 585	2 246	1 083	463	191	237
Получатели государственных пенсий	47 282	0	15 074	48	162	216	18 267	7 700	2 515	1 323	904	562	252	259

**1.13 Соотношение среднего размера пенсии и заработной платы по Пензенской области
(коэффициент замещения)**

Год	Средний размер пенсии (на конец года), руб.	Средний размер заработной платы¹, руб.	Коэффициент замещения, %
2015 год	11 007,86	23 191,9	47,5
2016 год	11 349,89	25 336,8	44,8
2017 год	11 873,96	26 238,1	45,3
2018 год	12 255,61	28 964,4	42,3
2019 год	13 072,29	30 762,0	42,5

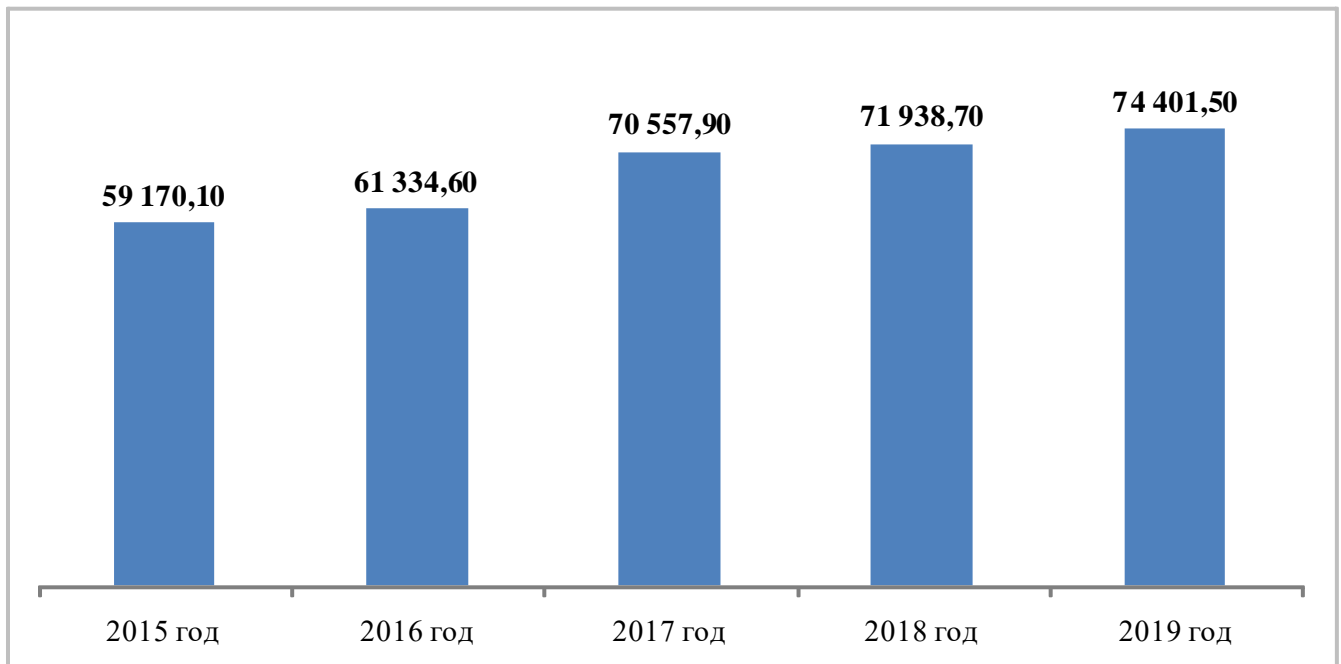
¹ По данным органов статистики

**1.14 Соотношение среднего размера пенсии и прожиточного минимума пенсионера
в Пензенской области**

Год	Средний размер пенсии (на конец года), руб.	Прожиточный минимум пенсионера (за 4 квартал отчетного года), руб.	Соотношение среднего размера пенсии и прожиточного минимума
2015 год	11 007,86	6 684,00	1,65
2016 год	11 349,89	6 935,00	1,64
2017 год	11 873,96	6 876,00	1,72
2018 год	12 255,61	7 291,00	1,68
2019 год	13 072,29	7 629,00	1,71

1.15 Расходы на выплату пенсий и пособий в Пензенской области

(млн. руб.)



1.16 Объем средств Пенсионного фонда России, направленных на реализацию социальных программ в Пензенской области

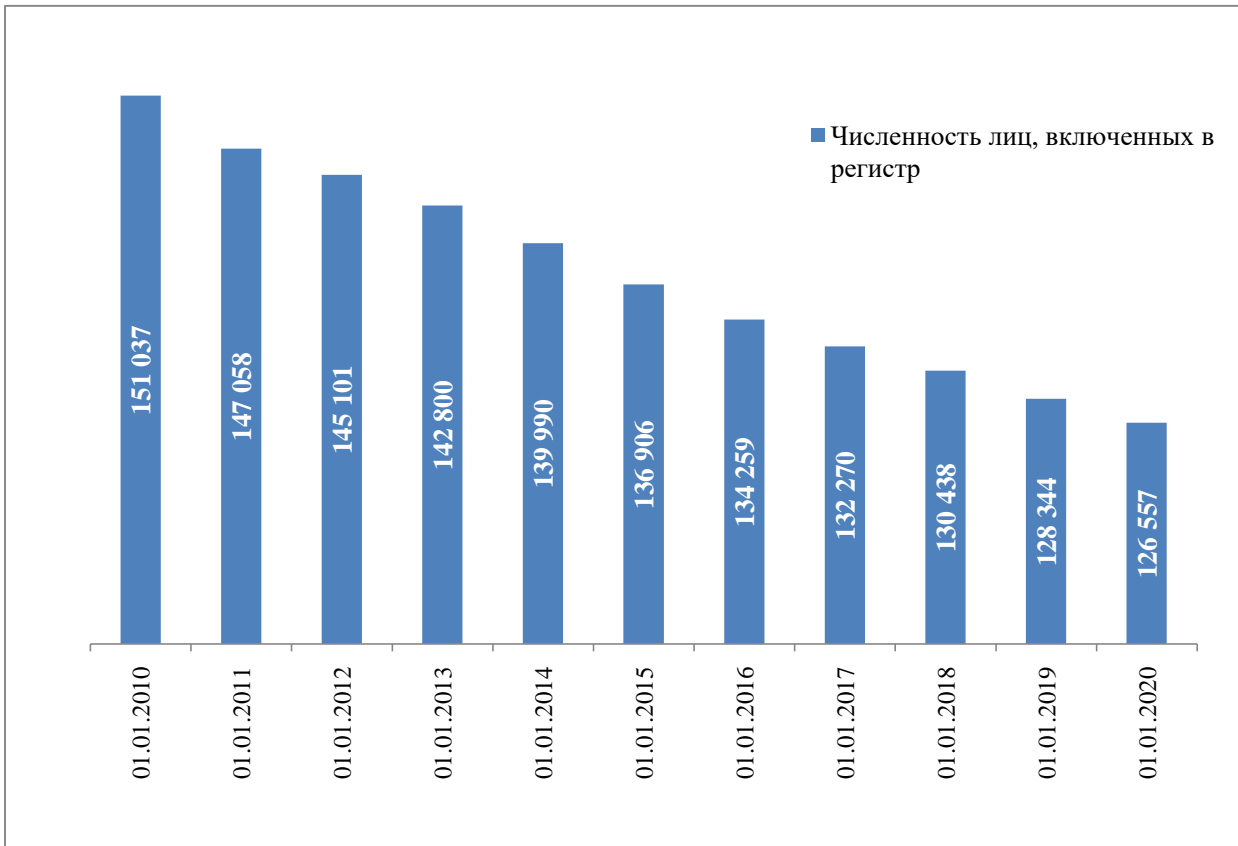
Наименование мероприятия	2015 год	2016 год	2017 год	2018 год	Всего
	сумма	сумма	сумма	сумма	
Расходы по учреждениям социального обслуживания	3,2	4,6	3,4	83,7	94,9
Приобретение автомобильного транспорта для мобильных бригад учреждений социального обслуживания	1,2	–	0,5	2,3	5,28
Обучение компьютерной грамотности неработающих пенсионеров	–	0,5	0,6	0,5	1,6
Итого	4,4	5,1	4,5	86,5	100,5

1.17 Размеры ежемесячных денежных выплат федерального уровня с учетом набора социальных услуг

(руб.)

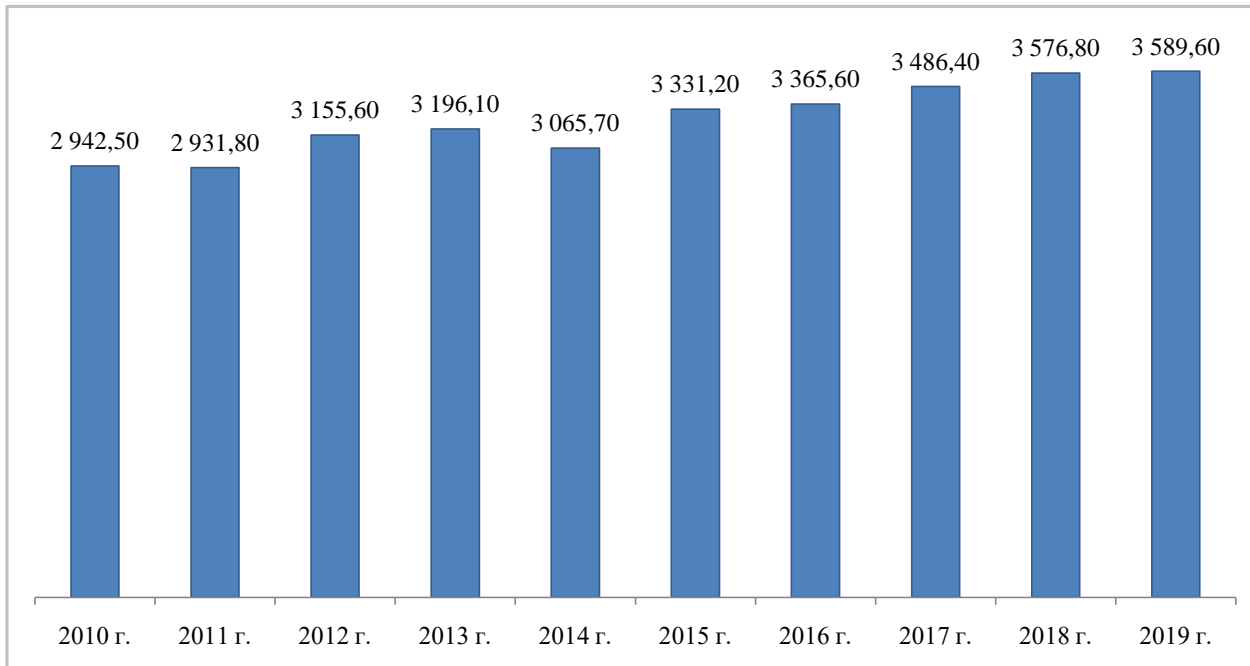
Категории	на 01.01.2016	на 01.01.2017	на 01.01.2018	на 01.01.2019	на 01.01.2020
Инвалиды войны	4 481,47	4 795,17	5 054,11	5 180,46	5 403,22
Участники ВОВ, ставшие инвалидами	4 481,47	4 795,17	5 054,11	5 180,46	5 403,22
Военнослужащие и лица рядового и начального состава, ставшие инвалидами при исполнении	4 481,47	4 795,17	5 054,11	5 180,46	5 403,22
Участники ВОВ	3 361,09	3 596,37	3 790,57	3 885,33	4 052,40
Ветераны боевых действий	2 465,67	2 638,27	2 780,74	2 850,26	2 972,82
Военнослужащие с 22.06.1941 по 03.09.1945, не входившие в состав действующей армии	1 345,30	1 439,47	1 517,20	1 555,13	1 622,00
Лица, награжденные знаком «Житель блокадного Ленинграда»	2 465,67	2 638,27	2 780,74	2 850,26	2 972,82
Члены семей погибших (умерших) ИВов и Вов и ветеранов БД	1 345,30	1 439,47	1 517,20	1 555,13	1 622,00
Члены семей погибших при исполнении служебных обязанностей	1 345,30	1 439,47	1 517,20	1 555,13	1 622,00
Члены семей военнослужащих, погибших в плену	1 345,30	1 439,47	1 517,20	1 555,13	1 622,00
Родители и жены военнослужащих, погибших при защите СССР или при исполнении обязанностей военной службы	3 361,09	3 596,37	3 790,57	3 885,33	4 052,40
Инвалиды (I степень) III группы	1 793,74	1 919,30	2 022,94	2 073,51	2 162,67
Инвалиды (II степень) II группы	2 240,74	2 397,59	2 527,06	2 590,24	2 701,62
Инвалиды (III степень) I группы	3 137,60	3 357,23	3 538,52	3 626,98	3 782,94
Дети-инвалиды	2 240,74	2 397,59	2 527,06	2 590,24	2 701,62
Граждане, перенесшие лучевую болезнь вследствие аварии на ЧАЭС	1 793,74	1 919,30	2 022,94	2 073,51	2 162,67
Участники ликвидации последствий аварии на ЧАЭС в 1986-1987 годах	2 240,74	2 397,59	2 527,06	2 590,24	2 701,62
Участники ликвидации последствий аварии на ЧАЭС в 1988-1990 годах	1 793,74	1 919,30	2 022,94	2 073,51	2 162,67
Граждане, проживающие (работающие) на территории зоны проживания с льготным социально-экономическим статусом	448,43	479,82	505,73	518,37	540,66
Граждане, эвакуированные (в том числе выехавшие добровольно) в 1986 году из зоны отчужден.	1 793,74	1 919,30	2 022,94	2 073,51	2 162,67
Дети (подростки) до 18 лет, дети 1 и 2 поколений, проживающие в зоне	1 120,37	1 198,80	1 263,54	1 295,13	1 350,82
Дети (подростки) до 18 лет, постоянно проживающие в зоне с льготным социально-экономическим статусом	673,37	720,51	759,42	778,41	811,88
Граждане, получившие суммарную эффективную дозу облучения свыше 25 сЗв (бэр)	1 793,74	1 919,30	2 022,54	2 073,51	2 162,67
Граждане, получившие суммарную эффективную дозу облучения от 5 до 25 сЗв (бэр)	561,63	600,94	633,39	649,23	677,14
Граждане, направленные на ликвидацию последствий аварии на ПО Маяк 1957-1958 годах	2 240,74	2 397,59	2 527,06	2 590,24	2 701,62
Граждане, направленные на ликвидацию последствий аварии на ПО Маяк 1959-1961 годах	1 793,74	1 919,30	2 022,94	2 073,51	2 162,67
Граждане, эвакуированные, переселенные, добровольно выехавшие из зоны загрязнения Маяк и Теча	1 793,74	1 919,30	2 022,94	2 073,51	2 162,67
Дети 1,2 поколения, страдающие заболеваниями, вследствие воздействия радиации на родителей	1 120,37	1 198,80	1 263,54	1 295,13	1 350,82
Граждане, не имеющие инвалидности из подразделений особого риска	2 240,74	2 397,59	2 527,06	2 590,24	2 701,62
Бывшие несовершеннолетние узники концлагерей, гетто-инвалиды	4 481,47	4 795,17	5 054,11	5 180,46	5 403,22
Бывшие несовершеннолетние узники концлагерей, гетто	3 361,09	3 596,37	3 790,57	3 885,33	4 052,40
Стоимость набора социальных услуг	930,12	995,23	1 048,97	1 075,19	1 121,42

**1.18 Динамика численности лиц, включенных в региональный сегмент
Федерального регистра льготников по Пензенской области**



1.19 Расходы на выплату ежемесячной денежной выплаты и денежного ежемесячного материального обеспечения

(млн. руб.)

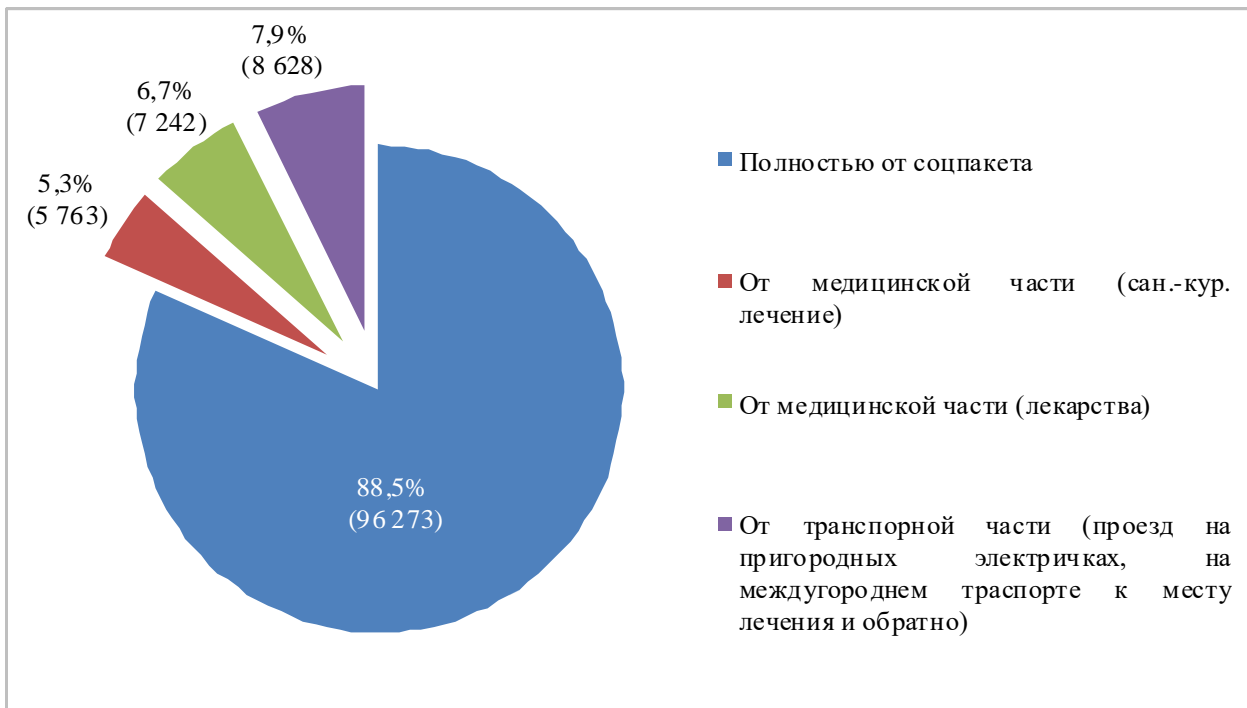


В том числе единовременная выплата отдельным категориям граждан в связи с празднованием 65-летия, 67-летия, 70-летия, 73-й годовщины и ежегодная денежная выплата некоторым категориям граждан Российской Федерации ко Дню Победы в Великой Отечественной войне 1941-1945 годов:

- 2010 год – 131,9 млн. руб.;
- 2011 год – 0,8 млн. руб.;
- 2012 год – 103,4 млн. руб.;
- 2013 год – 1,8 млн. руб.;
- 2014 год – 0,8 млн. руб.;
- 2015 год – 128,4 млн. руб.;
- 2016 год – 0,3 млн. руб.;
- 2017 год – 0,1 млн. руб.;
- 2018 год – 8,3 млн. руб.;
- 2019 год – 6,4 млн. руб.

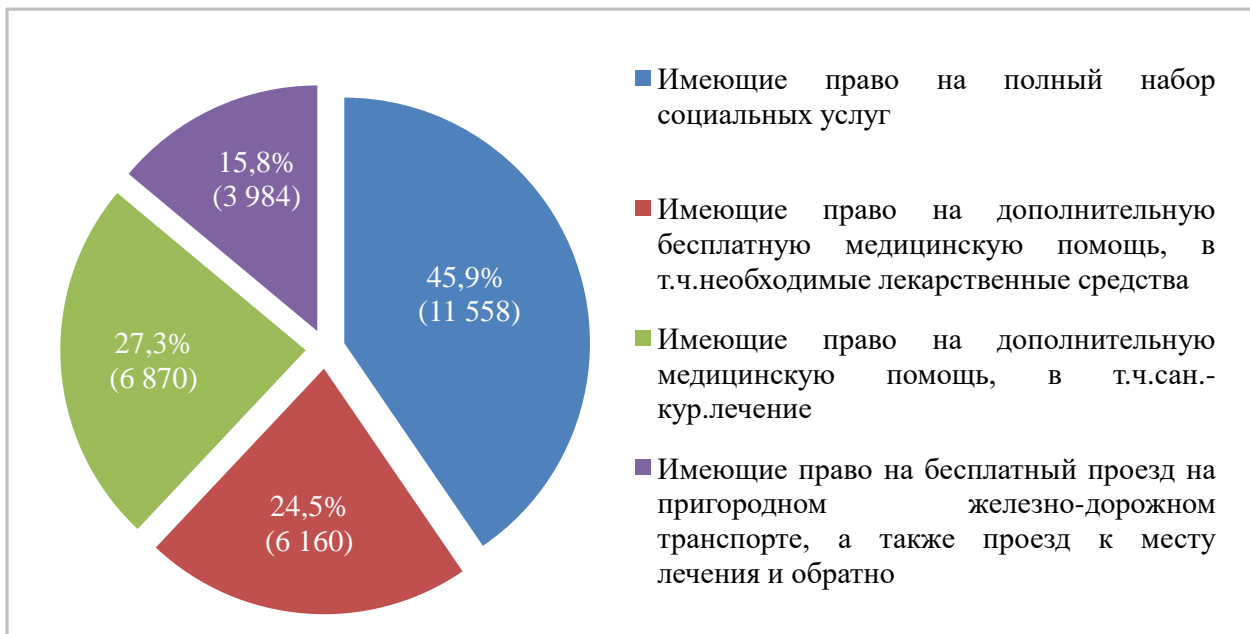
1.20 Количество заявлений об отказе в получении набора социальных услуг в Пензенской области (по состоянию на 01.01.2020)

Всего заявлений: 108 744



1.21 Количество лиц, имеющих право на получение государственной социальной помощи в виде набора социальных услуг в Пензенской области (по состоянию на 01.01.2020)

Численность всего: 25 180 чел.



Раздел 2. Меры социальной поддержки семей, имеющих детей (материнский (семейный) капитал)

В области продолжается реализация Федерального закона от 29.12.2006 № 256-ФЗ «О дополнительных мерах государственной поддержки семей, имеющих детей», в соответствии с которым женщина, родившая (усыновившая) второго, третьего либо последующего ребенка (детей) имеет право на получение материнского (семейного) капитала (далее – МСК) в размере 453 026,00 руб., (по сравнению с 2007 годом увеличился на 203 026,00 руб. или в 1,8 раза).

В 2019 году выплачено средств МСК на сумму 2 155,8 млн. руб.

В отчетном году:

- принято 4 596 заявления о выдаче сертификатов на МСК;
- выдано 4 765 сертификатов на МСК.

В 2019 году органами ПФР области:

1) принято 6 260 заявлений о распоряжении средствами МСК на сумму 2 313,72 млн. руб., из них:

– на улучшение жилищных условий – 5 198 заявлений на сумму 2 243,47 млн. руб., в том числе на погашение кредитов (займов) на приобретение (строительство) жилья – 3 616 заявлений на сумму 1 608,2 млн. руб.;

– на получение образования – 514 заявлений на сумму 27,79 млн. руб.;

– на накопительную часть пенсии – 1 заявление на сумму 0,000026 млн. руб.;

– на социальную адаптацию детей-инвалидов – 1 заявление на сумму 0,02 млн. руб.;

– на ежемесячное пособие из средств МСК – 546 заявлений на сумму 42,44 млн. руб.

2) вынесено 6 012 решений об удовлетворении заявлений о распоряжении средствами МСК на сумму 2 228,07 млн. руб., из них:

– на улучшение жилищных условий – 5 000 решений на сумму 2 158,12 млн. руб., в том числе на погашение кредитов (займов) на приобретение (строительство) жилья 3 493 решений на сумму 1 554,34 млн. руб.;

– на получение образования – 504 решения на сумму 27,07 млн. руб.;

– на накопительную часть пенсии – 1 решение на сумму 0,000026 млн. руб.;

– на социальную адаптацию детей-инвалидов – 1 решение на сумму 0,02 млн. руб.;

– на ежемесячное пособие из средств МСК – 506 решений на сумму 42,86 млн. руб.

3) перечислено средств МСК 6 120 получателям на сумму 2 155,8 млн. руб., из них:

– на улучшение жилищных условий – 4 933 получателю на сумму, 2 088,96 млн. руб., в том числе на погашение кредитов (займов) на приобретение (строительство) жилья 3 398 получателям на сумму 1 501,71 млн. руб.;

– на получение образования – 494 получателям на сумму 26,45 млн. руб.;

– на социальную адаптацию детей-инвалидов – 1 получателю на сумму 0,02 млн. руб.;

– на ежемесячное пособие из средств МСК – 692 получателям на сумму 40,41 млн. руб.

В 2019 году заявлений на перевод средств МСК на накопительную пенсию не поступало.

По состоянию на 01.01.2020 полностью распорядились средствами МСК 65% всех владельцев сертификатов.

С 01.01.2018 Федеральным законом от 28.12.2017 № 418-ФЗ «О ежемесячных выплатах семьям, имеющих детей» появилось еще одно направление в использовании средств МСК – ежемесячная выплата семьям в связи с рождением (усыновлением) второго ребенка после 01.01.2018 (далее – ЕПМ).

В 2019 году размер ЕПМ уменьшился на 72 руб. и составлял 9 398 руб. или на 0,76% по сравнению с 2018 годом (9 470 руб.), средств на ЕПМ направлено 40,41 млн. руб.

За период реализации закона выдано 75 924 сертификатов, направлено получателям средств в объеме 24 725,62 млн. руб. (включая средства на единовременную выплату в размере 12 000 руб., которая производилась в 2009–2011 годах, единовременную выплату в размере 20 000 руб. в 2015-2016 годах и единовременную выплату в размере 25 000 руб. в 2016 году).

В целях недопущения нецелевого использования средств МСК по инициативе Отделения ПФР по Пензенской области и в соответствии с решениями, принятыми на заседаниях Штаба по реализации приоритетных национальных проектов в Пензенской области, налажено взаимодействие с правоохранительными органами, главами администраций районов (городов), органами ЗАГСа, Росреестром, органами опеки и попечительства и другими заинтересованными ведомствами.

В 2019 году Отделением начата работа по сокращению сроков рассмотрения заявлений о распоряжении средствами МСК (с месячного срока с даты поступления заявления о распоряжении средствами МСК, предусмотренного законодательством, до 15 календарных дней) и перечислению средств МСК (с 10 рабочих дней с даты вынесения решения об удовлетворении заявления о распоряжении средствами (части средств) МСК до 5 рабочих дней).

2.1 Реализация Федерального закона «О дополнительных мерах государственной поддержки семей, имеющих детей» от 29.12.2006 № 256-ФЗ в Пензенской области

	2015 год	2016 год	2017 год	2018 год	2019 год
Принято заявлений о выдаче сертификатов на материнский (семейный) капитал, ед.	7 572	6 712	5 455	5 254	4 596
Выдано сертификатов, ед.	7 661	6 834	5 451	5 415	4 765
Размер материнского (семейного) капитала, руб.	429 408,5	453 026,0	453 026,0	453 026,0	453 026,0

2.1.1 Погашение жилищных кредитов (займов) средствами материнского (семейного) капитала (до исполнения ребенку, давшему право на МСК, 3-х лет)

	Количество, ед.					Сумма, млн. руб.				
	2015 год	2016 год	2017 год	2018 год	2019 год	2015 год	2016 год	2017 год	2018 год	2019 год
Принято заявлений на распоряжение средствами материнского (семейного) капитала	4 493	4 690	4 249	3 996	3 616	1 975,9	2 066,4	1 871,7	1 773,83	1 608,2
Вынесено решений об удовлетворении заявлений о распоряжении средствами материнского (семейного) капитала	4 255	4 512	4 182	3 888	3 493	1 868,2	1 988,5	1 842,4	1 724,17	1 554,34
Перечислено средств материнского (семейного) капитала в кредитные учреждения	4 317	4 519	4 228	3 983	3 398	1 891,9	1 989,9	1 862,5	1 764,4	1 501,71

2.1.2 На улучшение жилищных условий
(после исполнения ребенку, давшему право на МСК, 3-х лет)

	Количество, ед.					Сумма, млн. руб.				
	2015 год	2016 год	2017 год	2018 год	2019 год	2015 год	2016 год	2017 год	2018 год	2019 год
Принято заявлений на распоряжение средствами материнского (семейного) капитала	2 158	2 033	2 144	1 750	1 582	860,8	816,9	867,6	702,08	635,27
Вынесено решений об удовлетворении заявлений о распоряжении средствами материнского (семейного) капитала	2 083	1 922	2 068	1 763	1 507	828,4	774,2	836,0	709,95	603,78
Перечислено средств материнского (семейного) капитала	2 181	2 069	2 213	1 893	1 535	833,3	784,7	834,6	730,94	587,25

2.1.3 На обучение любого ребенка в семье

	Количество, ед.					Сумма, млн. руб.				
	2015 год	2016 год	2017 год	2018 год	2019 год	2015 год	2016 год	2017 год	2018 год	2019 год
Принято заявлений на распоряжение средствами материнского (семейного) капитала	343	341	343	485	514	12,2	15,4	17,7	25,54	27,79
Вынесено решений об удовлетворении заявлений о распоряжении средствами материнского (семейного) капитала	322	339	328	450	504	11,5	15,2	17,1	23,26	27,07
Перечислено средств материнского (семейного) капитала	335	340	336	448	494	11,6	15,1	17,5	23,13	26,45

2.1.4 На формирование накопительной пенсии матери

	Количество, ед.					Сумма, млн. руб.				
	2015 год	2016 год	2017 год	2018 год	2019 год	2015 год	2016 год	2017 год	2018 год	2019 год
Принято заявлений на распоряжение средствами материнского (семейного) капитала	6	9	1	4	1	0,5	0,5	0,4	1,31	0,000026
Вынесено решений об удовлетворении заявлений о распоряжении средствами материнского (семейного) капитала	5	9	1	4	1	0,05	0,8	0,4	1,31	0,000026
Перечислено средств материнского (семейного) капитала	0	6	0	3	0	0,1	0,4	0	0,88	0

2.1.5 На приобретение товаров и услуг, предназначенных для социальной адаптации и интеграции в общество детей-инвалидов

	Количество, ед.				Сумма, млн. руб.			
	2016 год	2017 год	2018 год	2019 год	2016 год	2017 год	2018 год	2019 год
Принято заявлений на распоряжение средствами материнского (семейного) капитала	0	1	1	1	0	0,04	0,02	0,02
Вынесено решений об удовлетворении заявлений о распоряжении средствами материнского (семейного) капитала	0	1	1	1	0	0,04	0,02	0,02
Перечислено средств материнского (семейного) капитала	0	1	1	1	0	0,04	0,02	0,02

2.1.6 На предоставление ежемесячной выплаты в связи с рождением (усыновлением) второго ребенка

	Количество, ед.		Сумма, млн. руб.	
	2018 год	2019 год	2018 год	2019 год
Принято заявлений на распоряжение средствами материнского (семейного) капитала	231	546	25,76	42,44
Вынесено решений об удовлетворении заявлений о распоряжении средствами материнского (семейного) капитала	209	506	23,34	42,86
Перечислено средств материнского (семейного) капитала	198	692	14,62	40,41

Раздел 3. Персонифицированный учет, взаимодействие с застрахованными лицами, инвестирование пенсионных накоплений

В системе персонифицированного учета Отделения по состоянию на 01.01.2020 открыто 1 419 846 ИЛС застрахованных лиц.

В рамках оказания государственных услуг во всех многофункциональных центрах (далее – МФЦ) области осуществляется прием от застрахованных лиц анкет с целью регистрации в системе обязательного пенсионного страхования (далее – ОПС), заявлений об отмене и выдаче дубликатов страховых свидетельств. В 2019 году принято 36 113 документов для регистрации в системе ОПС, в том числе через МФЦ принято 17 518 документов, что составляет 48,5% от общего количества.

Ежемесячно в территориальные органы ПФР представляются сведения о факте работы на 383 200 застрахованных лиц.

На основании действующего соглашения об информационном взаимодействии от 30.11.2016 налоговая служба ежеквартально передает в ПФР сведения для ведения персонифицированного учета по работающим гражданам. В 2019 году поступало в среднем 414 420 сведений от 23 335 страхователей.

В соответствии с Федеральным законом от 03.07.2016 № 250-ФЗ «О внесении изменений в отдельные законодательные акты Российской Федерации и признании утратившими силу отдельных законодательных актов (положений законодательных актов) Российской Федерации в связи с принятием Федерального закона «О внесении изменений в части первую и вторую Налогового кодекса Российской Федерации в связи с передачей налоговым органам полномочий по администрированию страховых взносов на обязательное пенсионное, социальное и медицинское страхование» осуществлялся ежегодный прием от страхователей сведений о страховом стаже застрахованных лиц. Принято сведений о страховом стаже за 2019 год от 26 530 страхователей на 529 905 застрахованных лиц. С 01.01.2020 осуществляется прием сведений о страховом стаже за 2019 год.

В части реализации прав застрахованных лиц при формировании накопительной пенсии в 2019 году принято 1 006 заявлений (уведомлений) о переводе средств пенсионных накоплений.

Из них:

1) принято заявлений:

- о выборе инвестиционного портфеля (управляющей компании) – 15 (1,5%);
- о переходе из Пенсионного фонда Российской Федерации (ПФР) в негосударственный пенсионный фонд (НПФ) – 58 (5,8%);
- о переходе из НПФ в ПФР – 780 (77,5%);
- о переходе из одного НПФ в другой НПФ – 94 (9,3%);

2) принято уведомлений:

- об отказе от смены страховщика – 59 (5,9%).

В 2019 году количество принятых заявлений сократилось в 1,7 раза по сравнению с показателем 2018 года в связи с установлением пятилетнего срока перехода в ПФР или в НПФ, так как при досрочном переходе (ежегодном) возможна потеря инвестиционного дохода.

Продолжается работа по реализации постановления Правительства Российской Федерации от 30.07.2014 № 711 «Об утверждении правил выплаты Пенсионным фондом Российской Федерации правопреемникам умерших застрахованных лиц средств пенсионных накоплений, учтенных в специальной части индивидуальных лицевых счетов».

В 2019 году в области принято 1 127 заявлений от правопреемников умерших застрахованных лиц, произведена выплата средств пенсионных накоплений 1 352 правопреемникам на сумму 26,0 млн. руб., что на 2,4 млн. руб. больше чем в 2018 году, а также произведена дополнительная выплата средств пенсионных накоплений 1 499 правопреемникам на сумму 136 тыс. руб.

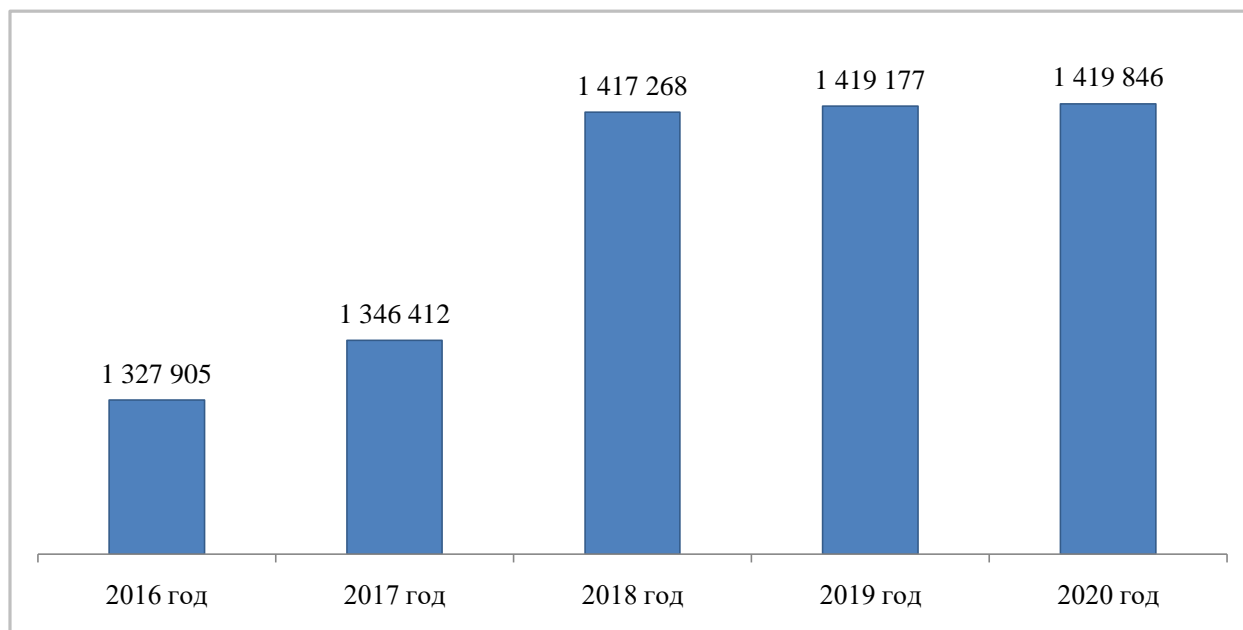
В рамках программы государственного софинансирования пенсий за 2019 год в бюджет ПФР поступило 32,3 млн. руб. дополнительных страховых взносов (далее – ДСВ) на накопительную пенсию от 3 607 застрахованных лиц, что на 14,1% меньше суммы, поступившей в 2018 году.

На основании существующих соглашений по электронному взаимодействию сторонними организациями по их запросам в 2019 году направлены сведения о застрахованных лицах, содержащиеся в информационной базе ПФР, на 553,8 тыс. человек.

В рамках работы по снижению неформальной занятости и легализации трудовых отношений граждан за 1,2,3 кварталы 2019 года ПФР был подтвержден факт работы на 9 332 человека (или 91,6% от числа проверенных граждан).

3.1 Количество индивидуальных лицевых счетов, открытых в Пензенской области (на начало года)

(чел.)



3.2 Сведения, представленные страхователями о факте работы застрахованного лица в 2019 году

Период представления отчетности	Количество страхователей, представивших сведения	Количество представленных сведений
Январь	25 054	383 693
Февраль	24 590	383 979
Март	24 521	384 672
Апрель	24 421	386 858
Май	24 368	386 578
Июнь	24 391	388 053
Июль	24 251	400 008
Август	24 282	392 592
Сентябрь	24 353	392 753
Октябрь	24 385	392 600
Ноябрь	24 381	391 028
Декабрь	24 433	389 835

3.3 Сведения о страховом стаже застрахованных лиц, представленные страхователями в 2019 году для ведения персонафицированного учета

Наименование районов	Количество страхователей, представивших сведения	Количество представленных индивидуальных сведений
г. Пенза	15 375	317 457
г. Кузнецк и Кузнецкий район	2 004	34 706
г. Сердобск и Сердобский район	480	10 140
г. Каменка и Каменский район	776	12 742
Нижнеломовский район	552	12 649
Башмаковский район	220	4 488
Спасский район	212	2 545
Бековский район	130	4 039
Бессоновский район	523	11 151
Белинский район	285	6 568
Вадинский район	115	1 406
Городищенский район	514	7 368
Земетчинский район	281	4 913
Иссинский район	160	2 064
Камешкирский район	142	2 231
Кольшлейский район	241	4 564
Лопатинский район	154	2 096
Лунинский район	245	3 255
Малосердобинский район	99	1 192
Мокшанский район	373	11 303
Наровчатский район	135	2 392
Неверкинский район	151	2 097
Никольский район	437	6 901
Пачелмский район	180	2 208
Пензенский район	938	16 214
Сосновоборский район	208	2 306
Тамалинский район	174	2 710
Шемышейский район	224	2 676
г. Заречный	1 202	35 524
Всего	26 530	529 905

3.4 Количество заявлений (уведомлений) застрахованных лиц по реализации прав при формировании накопительной пенсии в Пензенской области

Год	УК ¹	ПФР – НПФ ²	НПФ – ПФР ³	НПФ – НПФ ⁴	УОСС ⁵	Всего
2015 год	2 211	4 621	5 231	3 484	–	15 547
2016 год	89	201	2 144	193	–	2 627
2017 год	71	94	1 759	217	–	2 141
2018 год	33	113	1 390	172	–	1 708
2019 год	15	58	780	94	59	1 006

¹ Принято заявлений о выборе инвестиционного портфеля (управляющей компании).

² Принято заявлений о переходе из ПФР в НПФ.

³ Принято заявлений о переходе из НПФ в ПФР.

⁴ Принято заявлений о переходе из одного НПФ в другой НПФ.

⁵ Принято уведомлений об отказе от системы страховщика.

3.5 Количество договоров ОПС, поступивших в УПФР городов (районов) Пензенской области

2015 год	2016 год	2017 год	2018 год	2019 год	Всего
73 501	65 573	77 836	240	0	217 150

3.6 Количество принятых заявлений о выборе УК, НПФ в УПФР городов (районов) Пензенской области

	2015 год	2016 год	2017 год	2018 год	2019 год
ВСЕГО	15 547	2 627	2 141	1 708	947
через Управления ПФР	14 837	2 345	2 036	1 400	942
через ТАЦ ¹	0	0	0	0	0
через МФЦ	709	282	105	308	5
через ЕПГУ ²	1	0	0	0	0

¹Трансфер-агентский центр – организация, заключившая соглашение с ПФР о взаимном удостоверении подписей застрахованных лиц.

²Единый портал государственных услуг.

Согласно Федеральному закону от 04.12.2013 № 351–ФЗ «О внесении изменений в отдельные законодательные акты Российской Федерации по вопросам обязательного пенсионного страхования в части прав выбора застрахованными лицами варианта пенсионного обеспечения» соглашения о взаимном удостоверении подписей с ТАЦ в 2015–2019 годах не заключались.

**3.7 Количество принятых заявлений от правопреемников умерших
застрахованных лиц в 2019 году**

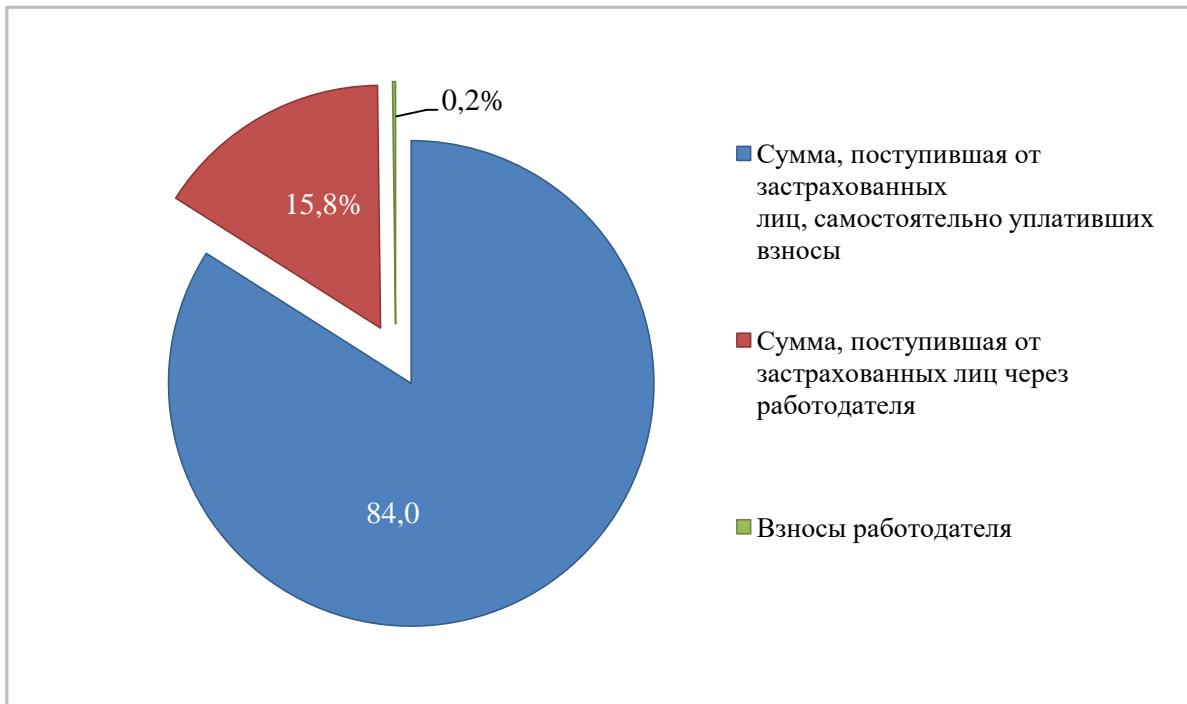
Наименование района	Количество заявлений о выплате средств пенсионных накоплений, принятых УПФР городов (районов) Пензенской области в течение года	Количество заявлений об отказе от получения средств пенсионных накоплений, принятых УПФР городов (районов) Пензенской области в течение года	Количество умерших в 2019 году застрахованных лиц, имеющих специальную часть индивидуального лицевого счета, данные о которых загружены в базу данных ПТК СПУ
г. Пенза	337	–	350
г. Кузнецк и Кузнецкий район	150	–	151
г. Сердобск и Сердобский район	94	–	68
г. Каменка и Каменский район	158	–	131
Нижнеломовский район	147	–	117
Бессоновский район	63	–	49
Городищенский район	53	–	36
Мокшанский район	30	–	26
Пензенский район	38	–	38
г. Заречный	57	–	53
Пензенская область	1 127	0	1 019
<i>Количество принятых в 2019 году Отделением ПФР по Пензенской области решений о выплате и отказе в выплате средств пенсионных накоплений</i>			1 227

3.8 Количество заявлений, уведомлений и договоров на инвестирование пенсионных накоплений в 2019 году

Наименование района	Количество заявлений от застрахованных лиц о выборе УК, НПФ	Количество уведомлений об отказе от смены страховщика	Договоры по ОПС, поступившие в отчетном году
г. Пенза	268	17	–
г. Кузнецк и Кузнецкий район	80	3	–
г. Сердобск и Сердобский район	31	1	–
г. Каменка и Каменский район	34	10	–
Нижнеломовский район	60	2	–
Башмаковский район	19	–	–
Спасский район	9	–	–
Бековский район	18	–	–
Бессоновский район	34	1	–
Белинский район	10	1	–
Вадинский район	17	–	–
Городищенский район	43	1	–
Земетчинский район	13	–	–
Иссинский район	6	–	–
Камешкирский район	14	–	–
Кольшлейский район	6	–	–
Лопатинский район	21	1	–
Лунинский район	2	2	–
Малосердобинский район	4	–	–
Мокшанский район	48	–	–
Наровчатский район	6	–	–
Неверкинский район	18	–	–
Никольский район	68	2	–
Пачелмский район	13	–	–
Пензенский район	26	5	–
Сосновоборский район	1	–	–
Тамалинский район	7	–	–
Шемьшейский район	10	2	–
г. Заречный	56	11	–
Итого, принято УПФР	942	59	–
МФЦ	5	–	–
Итого	947	59	–
	1 006		0
<i>Число застрахованных лиц, имеющих специальную часть индивидуального лицевого счета по итогам 2019 года (чел.)</i>		697 056	

3.9 Реализация Федерального закона от 30.04.2008 № 56–ФЗ «О дополнительных страховых взносах на накопительную пенсию и государственной поддержке формирования пенсионных накоплений» в 2019 году

Наименование района	Количество участников программы, осуществивших уплату ДСВ в отчетном году, чел.	Сумма поступивших в отчетном году ДСВ, тыс. руб.
г. Пенза	1190	10 855,8
г. Кузнецк и Кузнецкий район	303	2 972,5
г. Сердобск и Сердобский район	185	1 518,4
г. Каменка и Каменский район	175	1 581,9
Нижнеломовский район	171	1 575,4
Башмаковский район	52	191,6
Спасский район	85	915,6
Бсковский район	27	228,0
Бессоновский район	62	568,9
Белинский район	43	256,4
Вадинский район	22	163,5
Городищенский район	62	380,1
Земетчинский район	47	392,5
Иссинский район	33	338,7
Камешкирский район	95	1 028,4
Кольшлейский район	57	483,0
Лопатинский район	17	155,0
Лунинский район	67	511,3
Малосердобинский район	32	259,4
Мокшанский район	96	717,5
Наровчатский район	41	281,1
Неверкинский район	47	435,5
Никольский район	84	899,5
Пачелмский район	63	498,9
Пензенский район	12	150,0
Сосновоборский район	45	454,0
Тамалинский район	31	164,0
Шемышейский район	34	296,9
г. Заречный	365	3 341,8
Нет данных о районе проживания (работы) плательщика	64	690,6
Всего	3 607	32 306,2

3.10 Дополнительные страховые взносы, поступившие в бюджет ПФР в 2019 году

Раздел 4. Обращения граждан

В 2019 году в территориальные органы ПФР поступило 224 713 письменных и устных обращений граждан, по сравнению с 2018 годом значение показателя увеличилось на 18,5% (в 2018 году 183 180 обращения).

Письменно в органы ПФР обратилось 6 027 гражданина.

Характер вопросов по направлениям деятельности ПФР:

- пенсионное обеспечение – 70,3%;
- установления ежемесячных денежных выплат и других социальных выплат – 12,9%;
- использования средств материнского (семейного) капитала – 4,0%;
- пенсионное страхование и инвестирование средств пенсионных накоплений – 2,6%;
- другие обращения – 10,2%.

На все обращения даны ответы в установленные сроки.

В соответствии с Федеральным законом от 27.07.2010 № 210-ФЗ «Об организации предоставления государственных и муниципальных услуг» территориальные органы ПФР осуществляют оказание государственных услуг.

Всего органами ПФР оказывается 28 государственных услуг, в том числе 14 государственных услуг ПФР оказывает через МФЦ, а 12 государственных услуг ПФР предоставляются в электронном виде.

За 2019 год всего за оказанием государственных услуг ПФР различными способами обратились более 179 тысяч граждан. При этом самыми востребованными услугами в прошедшем году стали:

- установление и выплата пенсий – 57%;
- анкетирование граждан, обмен или выдача дубликата СНИЛС – 20%;
- осуществление компенсационных выплат по уходу – 23%.

Взаимодействие органов ПФР с МФЦ осуществляется с 2010 года. В настоящее время заключено Соглашение от 31.01.2017, согласно которому в МФЦ предоставляется 14 государственных услуг ПФР из 28, предусмотренных постановлением Правительства Российской Федерации от 27.09.2011 № 797 (одна услуга не оказывалась, поскольку Пензенская область не относится к «северным» регионам).

Доля услуг ПФР, оказываемых в МФЦ, с каждым годом увеличивается. Так в 2019 году через МФЦ оказано 136,3 тыс. обращений граждан (43,3%).

В прошедшем году наиболее востребованными услугами в МФЦ были:

- информирование застрахованных лиц о состоянии их ИЛС – 88,4%;
- выдача справок о размере пенсий (иных выплат) – 70,6%;
- информирование граждан о предоставлении государственной социальной помощи в виде НСУ – 39,1%.

Взаимодействие между МФЦ и органами ПФР Пензенской области полностью переведено на электронный вид. По 6 государственным услугам взаимодействие осуществляется посредством VipNet без дублирования на бумажном носителе (установление

пенсий, распоряжение средствами МСК, установление ЕДВ, выплата пенсий, установление ФСД, инвестирование средств пенсионных накоплений). 6 государственных услуг предоставляются посредством системы межведомственного взаимодействия СМЭВ 2.0 или 3.0, в том числе информирование о предоставлении НСУ, о состоянии ИЛС, регистрация в системе обязательного пенсионного страхования, выдача сертификата на МСК и справок о размере пенсий и других социальных выплат.

В целях улучшения качества обслуживания граждан и сокращения времени приема наряду с личным обращением граждан в клиентские службы ПФР или в МФЦ, предусмотрена возможность подачи заявлений в электронном виде.

В целях обеспечения доступа граждан к получению государственных услуг в электронном виде в соответствии с распоряжением Правления ПФР от 30.03.2016 № 142р с мая 2016 года во всех территориальных органах ПФР функционируют Центры обслуживания ЕСИА. За 2019 год в указанных центрах подтверждено 35,8 тыс. учетных записей.

По государственным услугам, реализованным в электронном виде, доля всех обращений граждан к концу 2019 года составила 67%. При этом доля электронных обращений граждан по самым востребованным государственным услугам ПФР соответствует показателю, установленному Указом Президента Российской Федерации от 07.05.2012 № 601, в том числе (в разрезе госуслуг):

- осуществление ежемесячных выплат лицам, осуществляющим уход за детьми-инвалидами или инвалидами с детства I группы – 93%;
- установление пенсий – 88%;
- выдача государственного сертификата на МСК – 35%;
- установление федеральной социальной доплаты – 75%.

**4.1 Сведения о количестве обращений (заявлений) по государственным услугам
в Пензенской области за 2019 год**

№ п/п	Наименование государственной услуги	ВСЕГО	Количество обращений в территориальные органы ПФР	Количество обращений через МФЦ	Количество обращений в электронном виде	Количество обращений застрахованных лиц по почте и от работодателя
1	Информирование застрахованных лиц о состоянии их индивидуальных лицевых счетов в системе обязательного пенсионного страхования согласно федеральным законам «Об индивидуальном (персонифицированном) учете в системе обязательного пенсионного страхования» и «Об инвестировании средств для финансирования накопительной пенсии в Российской Федерации»	55 690	6449	49 241	0	0
2	Информирование граждан о предоставлении государственной социальной помощи в виде набора социальных услуг	3 027	1 845	1 182	0	0
3	Прием от граждан анкет в целях регистрации в системе обязательного пенсионного страхования, в том числе прием от застрахованных лиц заявлений об обмене или о выдаче дубликата страхового свидетельства	36 506	18 988	17 518	0	0
4	Прием от застрахованных лиц заявлений о добровольном вступлении в правоотношения по обязательному пенсионному страхованию в целях уплаты дополнительных страховых взносов на накопительную пенсию в соответствии с Федеральным законом «О дополнительных страховых взносах на накопительную пенсию и государственной поддержке формирования пенсионных накоплений»	0	0	0	0	0
5	Установление страховых пенсий, накопительной пенсии и пенсий по государственному пенсионному обеспечению	34 238	2 938	602	30 221	477
6	Выплата страховых пенсий, накопительной пенсии и пенсий по государственному пенсионному обеспечению	67 819	21 057	4 113	36 941	5 708

7	Установление страховых пенсий, накопительной пенсии и пенсий по государственному пенсионному обеспечению гражданам, выехавшим на постоянное жительство за пределы территории Российской Федерации	32	0	0	0	32
8	Выплата пенсий гражданам, выезжающим (выехавшим) на постоянное жительство за пределы территории Российской Федерации	117	28	0	0	89
9	Установление и выплата дополнительного социального обеспечения членам летных экипажей воздушных судов гражданской авиации и ежемесячной доплаты к пенсии отдельным категориям работников организаций угольной промышленности	3	3	0	0	0
10	Выдача государственного сертификата на материнский (семейный) капитал	4 870	134	3 032	1 703	1
11	Рассмотрение заявления о распоряжении средствами (частью средств) материнского (семейного) капитала	6 577	544	1 391	4 641	1
12	Предоставление компенсации расходов на оплату стоимости проезда к месту отдыха на территории Российской Федерации и обратно пенсионерам, являющимся получателями страховых пенсий по старости и по инвалидности и проживающим в районах Крайнего Севера и приравненных к ним местностях	Не оказывается на территории региона				
13	Предоставление компенсации расходов связанных с переездом из районов Крайнего Севера и приравненных к ним местностях, лицам, являющимся получателями страховой пенсии и (или) пенсий по государственному пенсионному обеспечению, и членами их семей, находящимся на их иждивении	47	13	0	34	0

14	Установление ежемесячной денежной выплаты отдельным категориям граждан в Российской Федерации	20 869	5 182	774	14 798	115
15	Установление федеральной социальной доплаты к пенсии	293	64	1	219	9
16	Прием, рассмотрение заявлений (уведомления) застрахованных лиц в целях реализации ими прав при формировании и инвестировании средств пенсионных накоплений и принятие решений по ним	1 009	1004	5	0	0
17	Прием заявлений застрахованных лиц о распределении средств пенсионных накоплений	0	0	0	0	0
18	Осуществление ежемесячных выплат лицам, осуществляющим уход за детьми-инвалидами или инвалидами с детства I группы	2 152	156	0	1 996	0
19	Осуществление компенсационных выплат неработающим трудоспособным лицам, осуществляющим уход за нетрудоспособными гражданами	41 671	12 016	0	29 604	51
20	Установление и выплата дополнительного ежемесячного материального обеспечения за выдающиеся достижения и особые заслуги перед Российской Федерацией	3	3	0	0	0
21	Прием от страхователей реестров застрахованных лиц о перечислении дополнительных страховых взносов на накопительную пенсию в соответствии с Федеральным законом «О дополнительных страховых взносах на накопительную пенсию и государственной поддержке формирования пенсионных накоплений»	1 736	1 704	0	0	32
22	Прием от плательщиков страховых взносов расчетов по начисленным и уплаченным страховым взносам на обязательное пенсионное страхование и обязательное медицинское страхование	230	0	0	0	230
23	Информирование граждан о размере материнского	4 325	4 325	0	0	0

	(семейного) капитала (его оставшейся части)					
24	Информирование граждан об отнесении к категории граждан предпенсионного возраста	2 942	745	1 274	0	923
	ВСЕГО	284 156	77 198	79 133	120 157	7 668